

**Мектептин аты**

**Генерал С. Самсалиев атындагы Жогорку-Аларча орто мектеби**  
**курулган жылы**

**1967**

**2004 жылы Байгельди айылында башталгыч класстардын филиалы ачылган**

**Директор**

**Мамышова Т.А.**

**ОББ**

**Алымбаева М.Б.**

**Организатор**

**Сагынбек к.Айсунуу**

**Соц педагог**

**Чымырбаева З.С.**

**ПК торайымы**

**Абылдабекова Д.А.**

**Ата-энелердин комитети**

**Табытаева Д.**

**Мектепте 33 мугалим иштейт**

**Билими жогорку - 31**

**Атайын орто - 2**

**Пенсия курамындагы -9**

**Иштеп жаткан жаш мугалимдердин саны- 3**

**КР Билим берүү отличниги- 8**

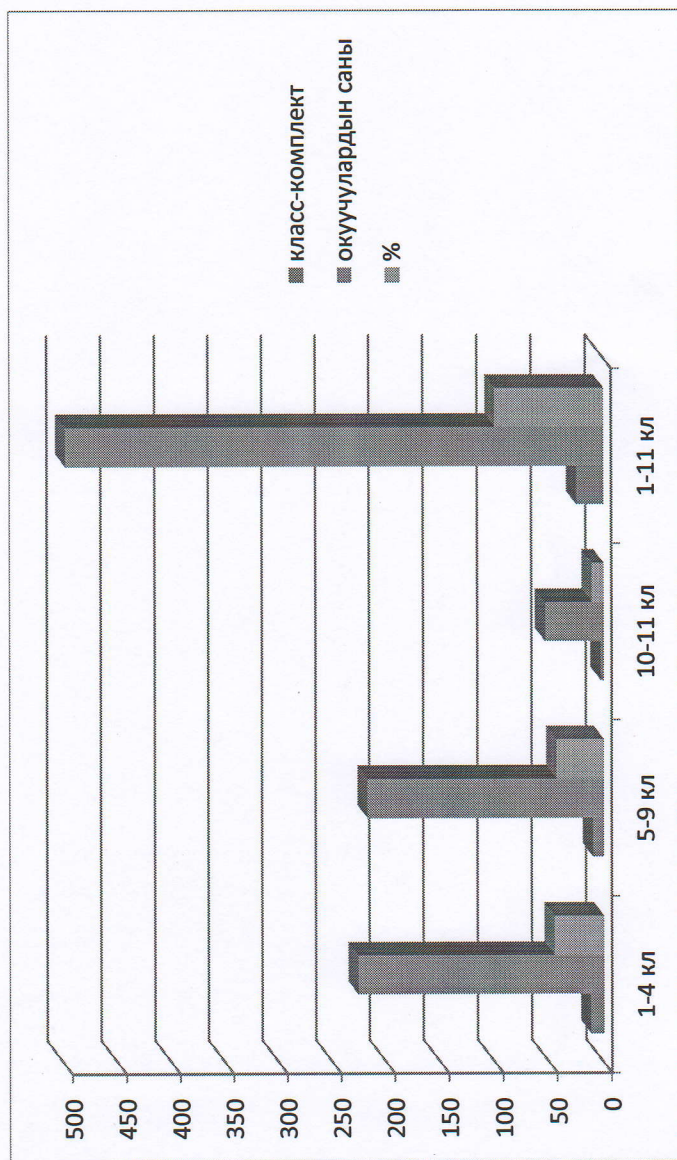
**КР Билим берүү жана илим министрлигинин**

**Ардак Грамотасы менен сыйлангандар - 2**

**Райондук Ардак грамотасы менен сыйлангандар- 5**

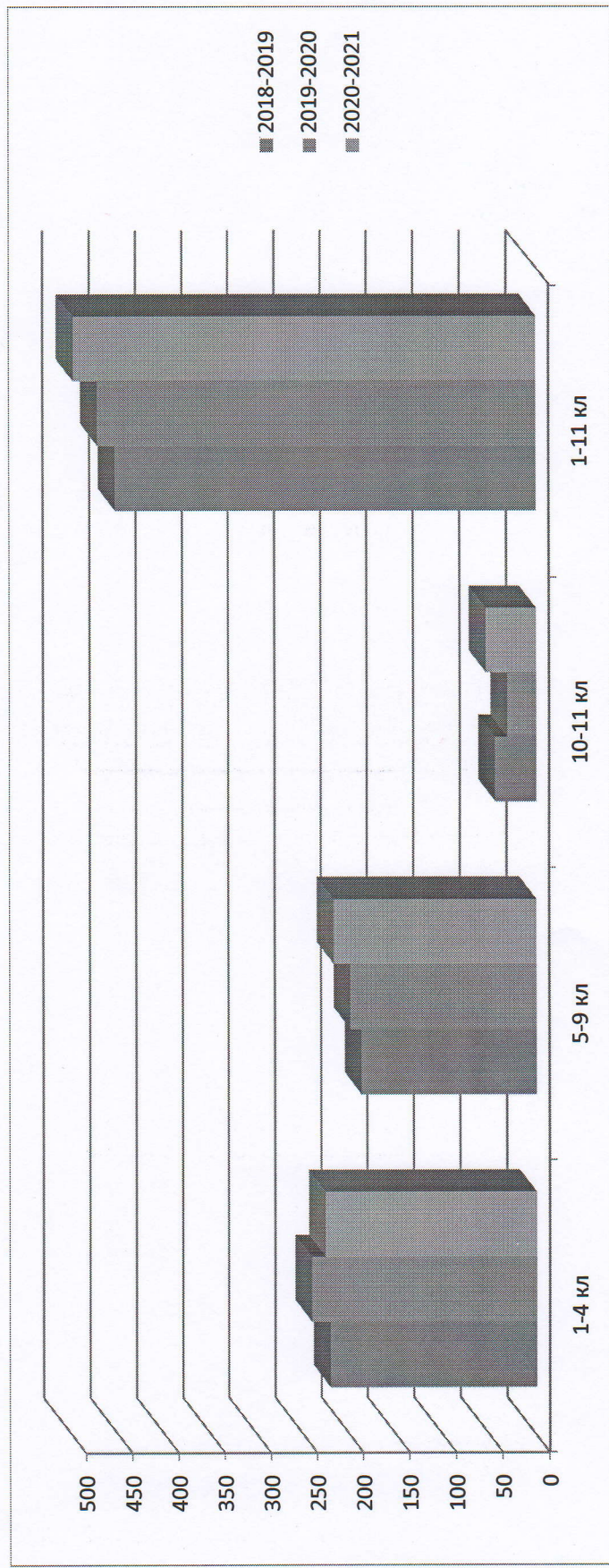
**2020-2021- окуу жылына карата август айында микроучасток боюнча окуучулардын тизмеси аныкталган жана 1-5 сентябрда келип- кеткен окуучулар такталып комплектование жүргүзүлду..**

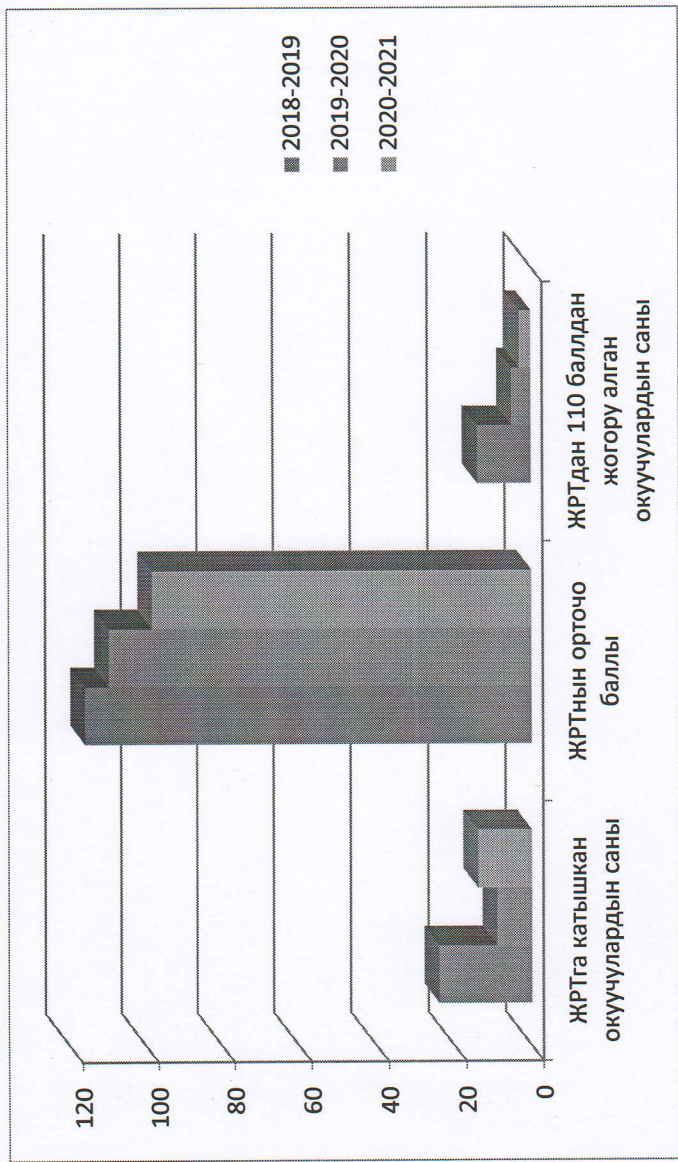
Класс	Класс-комплект	Окуучулардын саны	%
1-4	12	227	45.49
5-9	10	218	43.69
10-11	3	54	10.9
1-11	25	499	100%



## Акыркы үч жылда окуучулардын мектепке тартылуусу

Класстар	Окуу жылы		
	2018-2019	2019-2020	2020-2021
1-4	222	242	227
5-9	188	200	218
10-11	44	31	54
Бардыгы	454	473	499





Сапаттуу педагогикалык ишти жүзөгө ашырууда мектептеги илимий-усулдук иштердин жетекчилиги менен мугалимдер ар убак өздөрүнүн кесиптик өнүгүүсүнө кам көрүп атайын курстардан өтүп турушат, башка педагогикалык жамаат менен кесиптик кызматташууга, ар бир мугалим өз тажрыйбасын шаардык, областтык, республикалык деңгээлде жайылтууга толук мүмкүнчүлүгү бар.

Усулдук колдоо тажрыйбаларын ийгиликтүү талдоосу көрсөткөндөй мектептин жамаатынын колдоосу менен "Жаш мугалимдин мектеби" насаатчылык мектеби иштөөдө. Алардын максаты – мектептин жаш адистеринин педагогикалык чеберчилигин жогорулатуу. Жаш адистер сабактын максатын так жана даана калыптандыруу, сабактардын формаларын жана түрлөрү, документтерди жүргүзүүнүн эрежелери жана башкалар менен таанышышат.

**Акыркы уч жылдын ЖРТ жыйынтыгы**

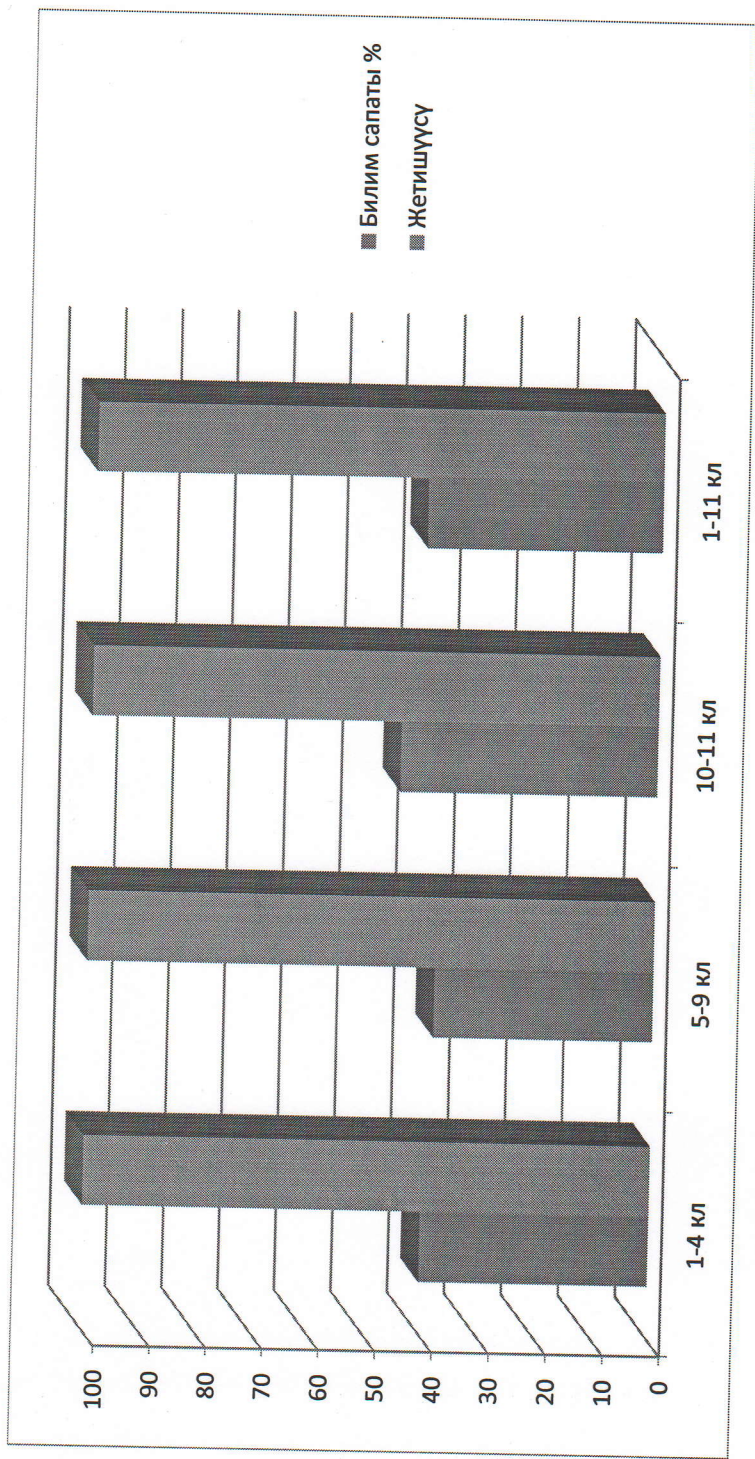
Окуу жылы	2018-2019	2019-2020	2020-2021
ЖРТке катышкан окуучулардын саны	24 (88.9%)	9(81.8)	14(93.3)
ЖРТнын орточо баллы	116.3	110	98.6
ЖРТдан 110 баллдан жогору алган окуучулардын саны	14 (58.3%)	5 (55.5)	3(21.5)

*2020-2021- окуу жылында 15окуучудан 14 окуучу ЖРТ катышышты , бул окуучулардын 93.3% түздү. ЖРТнын орточо баллы 98.6% , 3 окуучу негизги месттен 110 баллдан жогоруу алышты .*

*Предметтик тесттер боюнча тарых сабагынан орточо балл 61.12%, математика сабагынан орточо балл-44.5%. англис тили -1окуучу-81балл, Химия-1окуучу-61балл, биология-1 окуучу-65балл,*

**Билим сапаты жана жетишүүсү  
2020-2021ж.ж.**

Класстар	Билим сапаты %	Жетишүүсү %
1-4	40,2	100
5-9	38,5	100
10-11	45,15	100
1-11	41,3	100




1-чейректин класстар боюнча жетишүүсү

Класстар	Отличниктер	Ударниктер	Жетишпеген	Жетишүү %	Билим сапаты%
2а	-	-	-	100	
2б	-	-	-	100	
2в	-	-	-	100	
3а	6	7	-	100	46
3б	-	8	-	100	47
3в	2	4	-	100	40
4а	1	7	-	100	36
4б	4	4	-	100	32
4в	2	3	-	100	46
<b>1-4</b>	<b>15</b>	<b>33</b>	-	<b>100</b>	<b>41</b>
5а	3	6	-	100	42
5б	3	7	-	100	43
5в	3	4	-	100	36
6а	4	5	-	100	40
6б	-	4	-	100	23
7а	1	5	-	100	30
7б	3	4	-	100	33
8	4	6	-	100	29
9а	2	5	-	100	30
9б	1	3	-	100	25
<b>5-9</b>	<b>24</b>	<b>49</b>	-	<b>100</b>	<b>33</b>
10а	1	5	-	100	30
10б	-	4	-	100	24.8
11	-	5	-	100	33
<b>10-11</b>	<b>1</b>	<b>14</b>	-	<b>100</b>	<b>29.3</b>


1-11	57	114	-	100	34.5
------	----	-----	---	-----	------

**1-чeyректин мониторинги**





## Жетишүүсү %

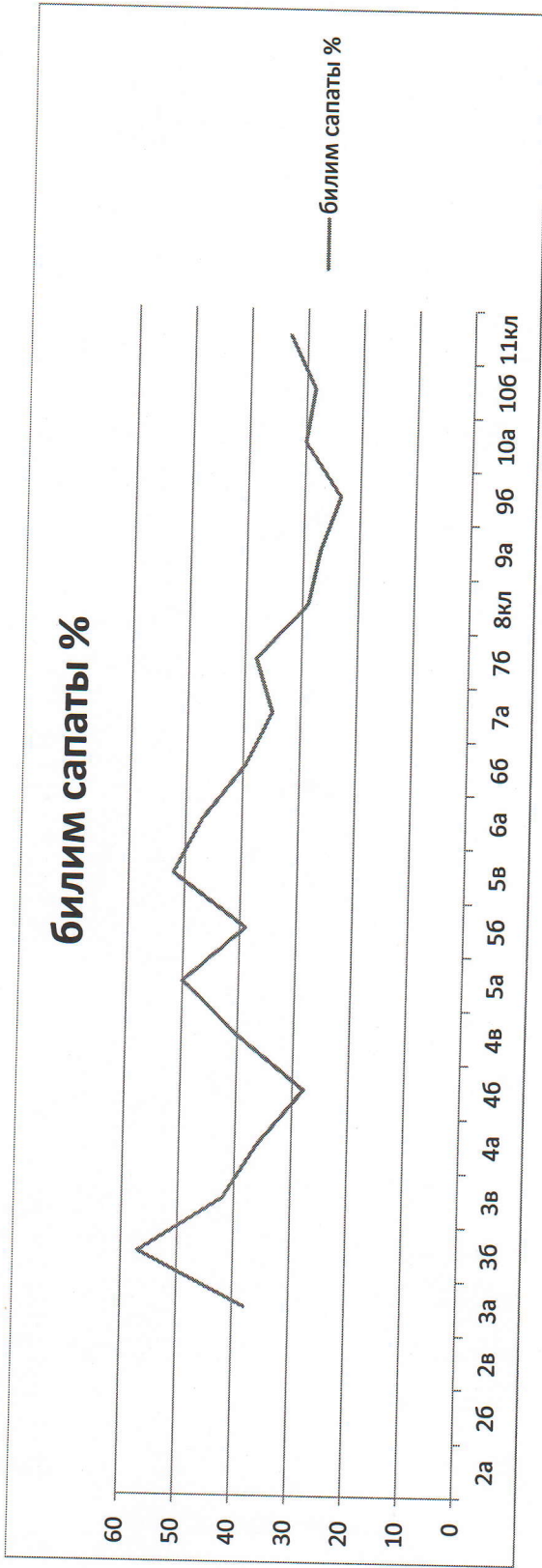


## 2-чeyректин класстар боюнча жетишүүсү


Класстар	Отличниктер	Ударниктер	Жетишпеген	Жетишүү %	Билим сапаты%
2а			-	100	
2в			-	100	
3а	4	7	-	100	37.9
3в	3	5	-	100	57
4а	2	4	-	100	42
4в	1	7	-	100	36
4в	3	4	-	100	28
4в	2	2	-	100	40
<b>1-4</b>	<b>15</b>	<b>29</b>	-	<b>100</b>	<b>40</b>
5а	2	8	-	100	50
5в	3	6	-	100	39

5B	4	5	-	100	52
6a	4	7	-	100	47
6б	2	4	-	100	39.6
7a	2	5	-	100	35
7б	5	3	-	100	38
8	3	7	-	100	29
9a	2	4	-	100	27
9б	-	4	-	100	23.5
5-9	27	53	-	100	33.5
10a	1	5	-	100	30
10б	1	3	-	100	28.5
11	-	5	-	100	33
10-11	2	13	-	100	30.5
1-11	44	83	-	100	34.7

**2-чeypeктин мониторинги**



## Жетишүүсү %

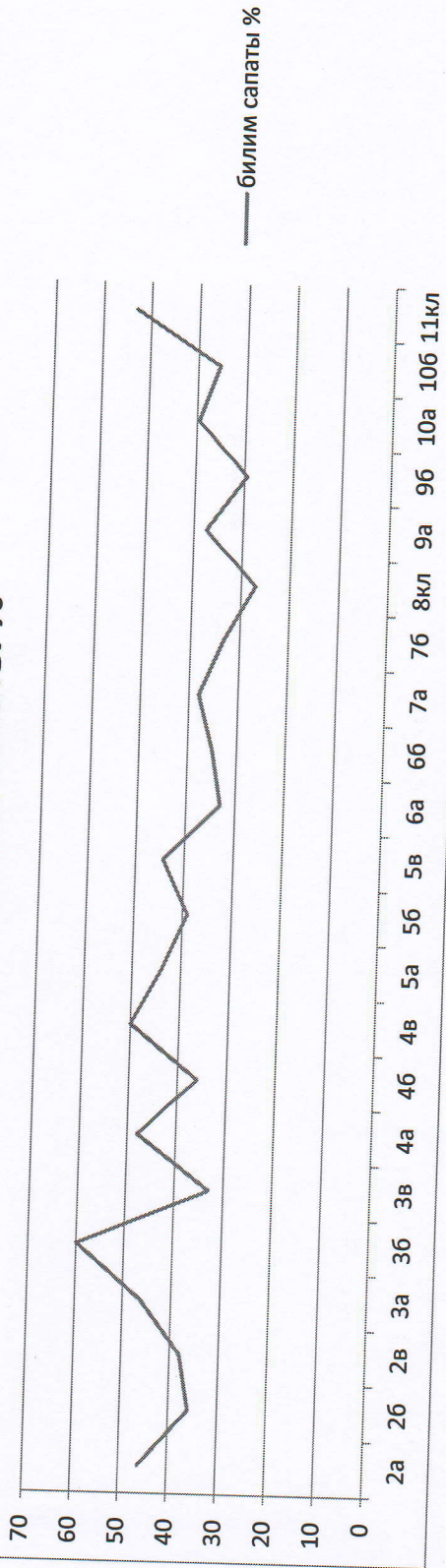


### 3-чейректин класстар боюнча жетишүүсү


Класстар	Отличниктер	Ударниктер	Жетишпеген	Жетишүү %	Билим сапаты%
2а	5	6	-	100	46
2в	5	5	-	100	36
2в	2	3	-	100	38
3а	5	9	-	100	46,6
3в	4	5	-	100	60
3в	2	3	-	100	33
4а	1	7	-	100	48
4в	3	6	-	100	36
4в	2	3	-	100	50
<b>1-4</b>	<b>29</b>	<b>47</b>	<b>-</b>	<b>100</b>	<b>43.7</b>

5a	1	7	-	100	44
56	3	6	-	100	39
5B	5	3	-	100	44.4
6a	3	5	-	100	33
66	1	4	-	100	35
7a	1	6	-	100	38
76	5	2	-	100	33.3
8	3	7	-	100	27
9a	2	7	-	100	37.5
96	2	3	-	100	29.4
5-9	26	50	-	100	34.4
10a	1	5	-	100	39.6
106	1	4	-	100	35.5
11	-	8	-	100	53
10-11	2	17	-	100	42.7
1-11	57	114	-	100	40.8
<b>III чөйрөктүн мониторинги</b>					

### билим сапаты %



### Жетишүүсү %

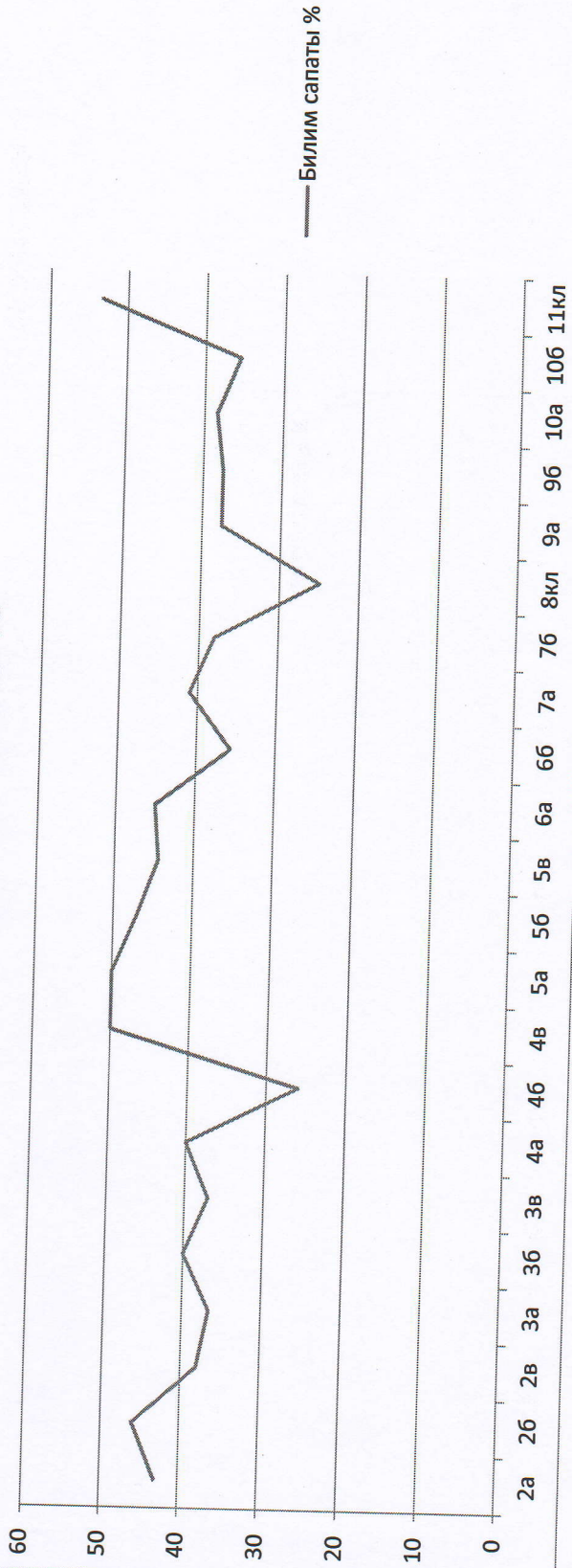


4-чейректин класстар боюнча жетишүүсү

Класстар	Отличниктер	Ударниктер	Жетишпеген	Жетишуу %	Билим сапаты%
2а	5	5	-	100	43
2б	6	7	-	100	46
2в	3	2	-	100	38
3а	4	7	-	100	36.6
3б	2	4	-	100	40
3в	2	4	-	100	37
4а	1	7	-	100	40
4б	4	3	-	100	26
4в	3	2	-	100	50
1-4	30	41	-	100	40
5а	-	9	-	100	50
5б	4	7	-	100	47
5в	5	3	-	100	44.4
6а	3	8	-	100	45
6б	1	4	-	100	35.7
7а	1	6	-	100	41
7б	3	5	-	100	38
8	2	7	-	100	25
9а	3	6	-	100	37.5
9б	3	3	-	100	37.5
5-9	25	58	-	100	40.1
10а	1	4	-	100	38.45
10б	1	4	-	100	35.5
11	-	8	-	100	53.3
10-11	2	16	-	100	42.32
1-11	44	83	-	100	40.9

IV чейректин  
мониторинги

Билим сапаты %



1-чeypeктинaягында административдик контролдук иштер алынды жана анализ берилип мониторинг жүргүзүлдү

класс	Билим сапаты	жетишүүсү
1-4	41	100
5-9	31.6	100
10-11	30,2	100
1-11	34,2	100

2-чeypeктинaягында административдик контролдук иштер алынды жана анализ берилип мониторинг жүргүзүлдү

класс	Билим сапаты	жетишүүсү
1-4	40.7	100
5-9	36.1	100
10-11	31	100
1-11	35,9	100

3-чeypeктинaягында административдик контролдук иштер алынды жана анализ берилип мониторинг жүргүзүлдү

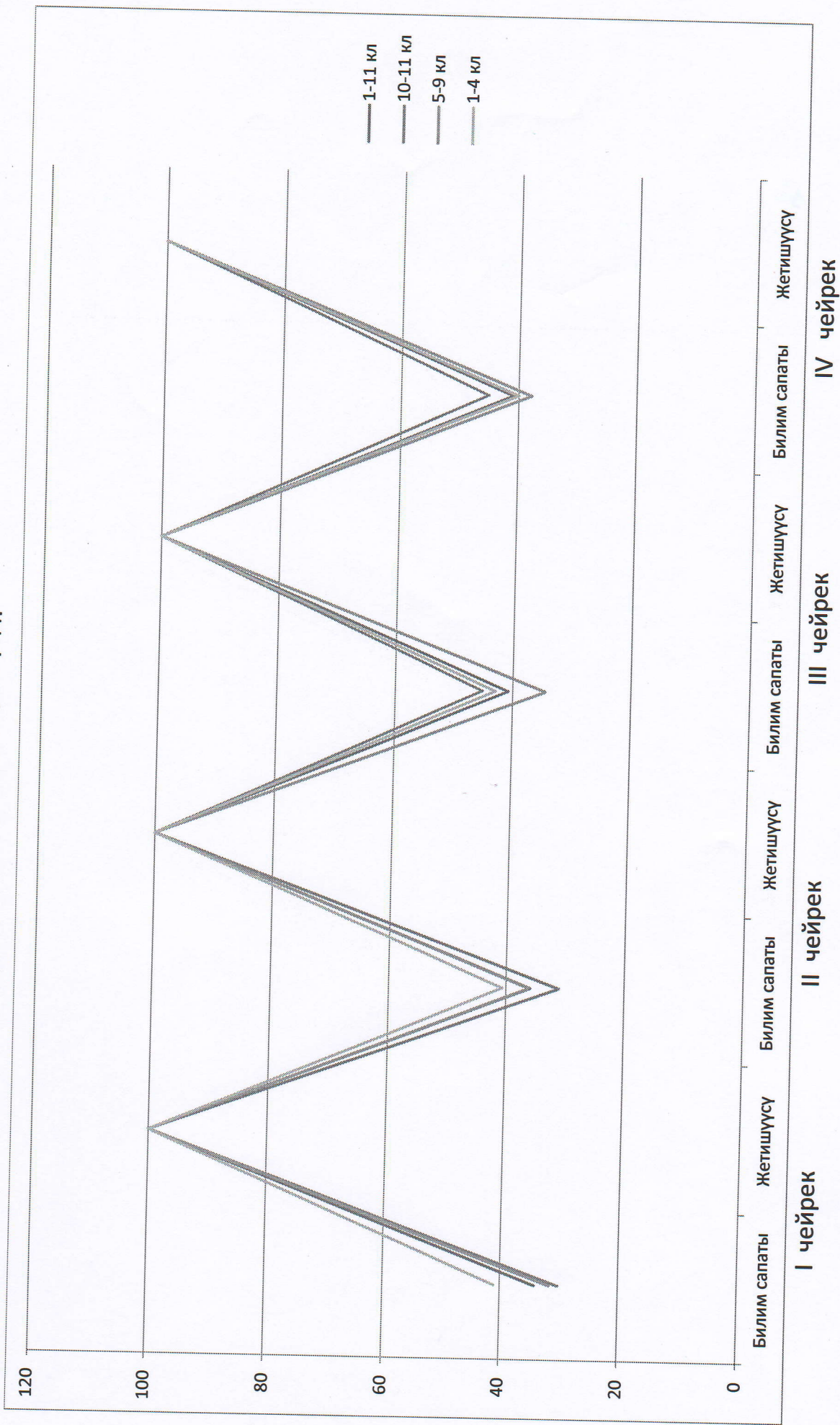
класс	Билим сапаты	жетишүүсү
1-4	43	100
5-9	34.4	100
10-11	45,2	100
1-11	40.8	100

4-чeypeктин aягында административдик контролдук иштер алынды жана анализ берилип мониторинг жүргүзүлдү

класс	Билим сапаты	жетишүүсү
1-4	40	100
5-9	37,8	100
10-11	45,15	100
1-11	40.9	100



# Чейрек сайын билим сапатынын өзгөрүүсү мониторингнде көрсөтүлдү



2020-2021-окуу жылынын 1-жарым жылдык жана 2-жарым жылдыкка карата окуучулардын билим сапаты боюнча осу динамикасы

класс	1 жарым жылдык	2 жарым жылдык	динамика
2а	-	43	-
2б	-	46	-
2в	-	38	-
3а	37.9	36.6	-1.3
3б	57	40	-17
3в	42	37	-5
4а	36	40	+4
4б	28	26	-2
4в	40	50	+10
2-4	39.8	39.6	-0.2
5а	50	50	0
5б	39	47.0	+8
5в	52	44.4	-7.6
6а	47	45	-2
6б	39	35.7	-3.3
7а	35	41	+6
7б	38	38	0
8	29	25	-4
9а	27	37.5	+10.5
9б	23.5	37.5	-14
5-9	36.16	40.11	+3.95
10а	30	38.45	+8.45
10б	28.5	35.5	+7
11	33	53.3	+20.3

**2020-2021 -окуу жылында томонку ийримдер уюштурулду**  
**Хор кружогу жетекчиси- Мамытова М.Т. ( 55 бала катышат)**  
**Спорт кружогу жетекчиси- Акматбеков К. (38бала катышышат)**  
**Бий кружогу жетекчиси - Стамкулова А (башталгыч класстын окуучулары)**  
**Комуз кружогу жетекчиси- Давыдов Ш. ( 15 бала катышышат)**  
**ЖРТ даярдануу боюнча курстар иштөөдө.**







